



# Mode d'emploi simplifié de l'application Extranet de la CWaPE.

## Contents

1. Introduction .....	3
2. Adresse Internet.....	3
3. Première connexion .....	3
4. Changement de votre mot de passe .....	4
5. Encodage des index .....	6
6. Encodage des transactions.....	10
6.1 Vente via Elia .....	10
6.2 Vente via le marché libre .....	12
6.2.1 Rappel.....	13
6.2.2 Les différents comptes-titres.....	13
6.2.3 Solde des comptes-titres .....	14
6.2.4 Transfert des CV sur le compte d'un intermédiaire.....	15
7. Lexique des abréviations .....	19

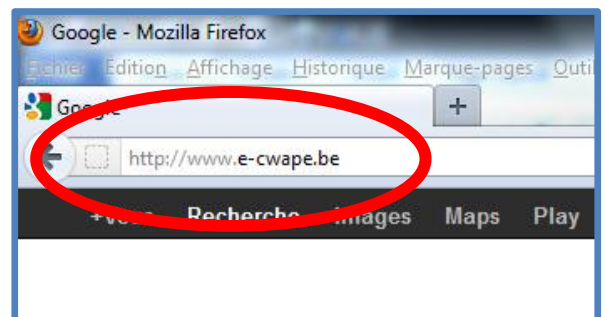
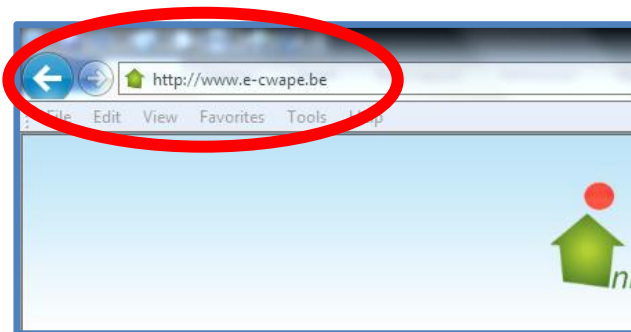
# 1. Introduction

Il semble que nombre d'entre vous rencontrent des difficultés dans la manipulation du programme (qui ne porte apparemment aucun nom) de l'Extranet de la CWaPE destiné à manipuler les Certificats Verts (CV).

Lors de nos rencontres, Inno-Concepts vous a promis un appui « jusqu'à ce que vous deveniez des pros des CV ».

## 2. Adresse Internet

Que vous utilisiez Internet Explorer, Firefox ou un autre navigateur, vous devez introduire l'adresse suivante dans la barre d'adresse : <http://www.e-cwape.be>



## 3. Première connexion

Lors de la première connexion au site de la CWaPE, introduisez le login (identifiant unique) et le mot de passe que vous avez reçus par deux courriers postaux différents de la CWaPE.

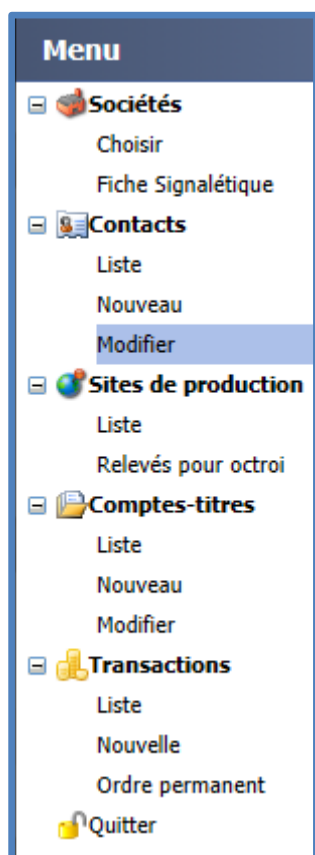
A screenshot of the CWaPE login page. The page has a dark green header with the text 'CWAPE - Connectez-vous'. Below the header, there are three input fields: 'Login' with the value 'su9559', 'Mot de passe' with a masked password of ten dots, and 'Langue' with a dropdown menu set to 'Français'. At the bottom, there is a large white button labeled 'Connexion' and a blue link labeled 'Oubli du mot de passe'.

## 4. Changement de votre mot de passe

Pour vous éviter de devoir retenir un login et votre mot de passe compliqués, modifiez votre mot de passe.

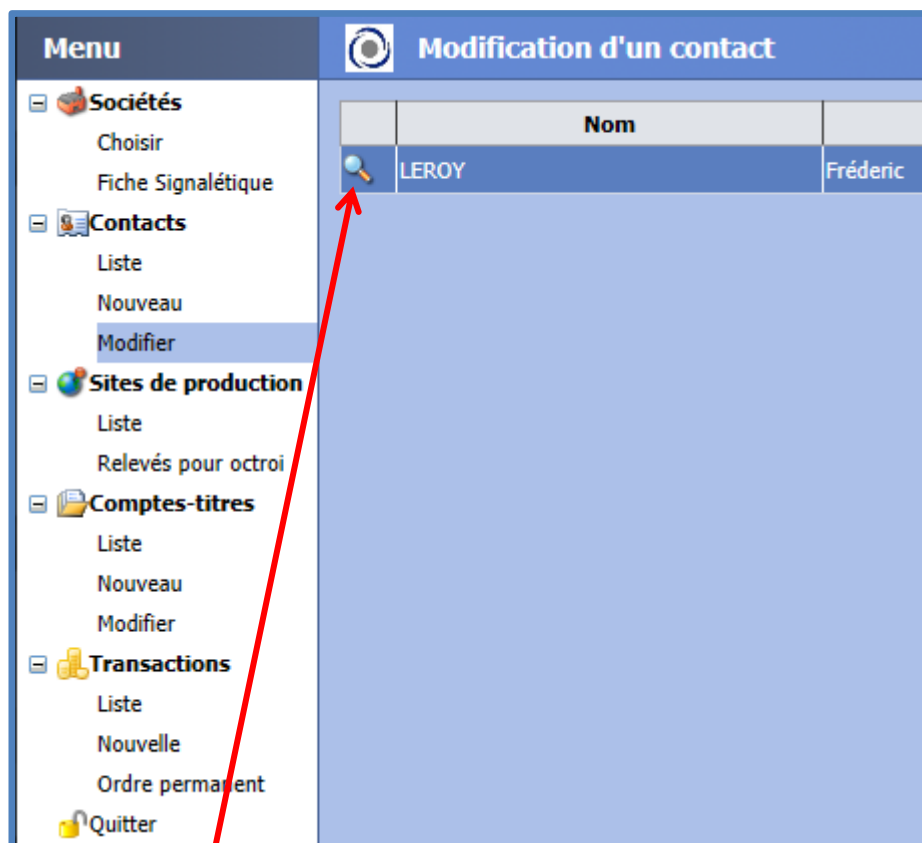
1

Dans le menu de gauche, choisissez l'option  
> Contacts > Modifier



2

L'écran suivant apparaît avec votre nom.



Cliquez la loupe à la gauche de votre nom pour afficher les détails de vos coordonnées et pouvoir modifier, entre autre, votre mot de passe.

3

Vous ne pouvez pas modifier les données générales.

Elles sont encodées par la CWaPE au moment de la création de votre compte.

Vous pouvez Modifier votre adresse, vos coordonnées téléphoniques et votre mail.

Pour changer votre mot de passe, placez votre nouveau mot de passe dans les cases « Mot de passe » et « confirmation du mot de passe », puis cliquez « Sauver ».

**Données générales**

Nom: LEROY Prénom: Frédéric  
 Salutation: Monsieur Genre: Homme  
 Nationalité: Belge Fonction:

**Adresse**

Adresse 1: Rue des Fermes, 3  
 Adresse 2:  
 Adresse 3:  
 Code postal: 4218 Localité: COUTHUIN  
 Pays: BELGIQUE

**Personne de contact**

Tél. bureau: Fax:  
 Téléphone principal: 085/ 71 39 34 GSM: 0478/ 223 224  
 Courriel: frederic.leroy@eminum.com Langue: Français

J'accepte de recevoir la newsletter

**Identification**

Mot de passe: Confirmation du mot de passe:

**Rôles**

Consultation des comptes-titres  Gestion des comptes titres  
 Gestion des utilisateurs  Gestion des sites de production

Sauver Supprimer Annuler

Lorsque votre mot de passe est modifié, la session Internet est clôturée et le programme vous propose de vous authentifier avec votre nouveau mot de passe :

**CWaPE - Connectez-vous**

Login: Mot de passe: Langue: Français

Connexion

[Oubli du mot de passe](#)

Attention : cette procédure ne vous permet pas de modifier votre login.

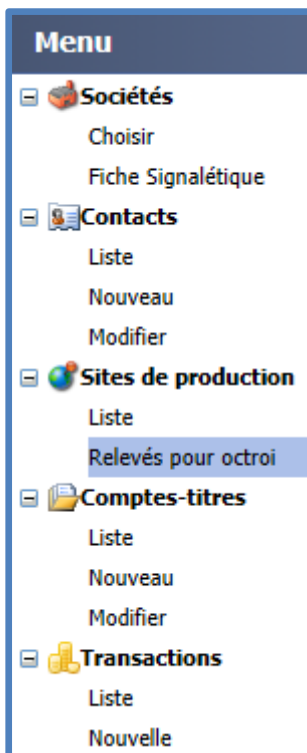
## 5. Encodage des index

Au minimum une fois l'an et au maximum tous les trimestres, vous devez encoder l'index de votre compteur vert.

Cet index est disponible directement sur l'affichage du compteur ou sur le site Extranet de Solarfina qui vous permet de suivre à distance la production de votre installation via Internet.

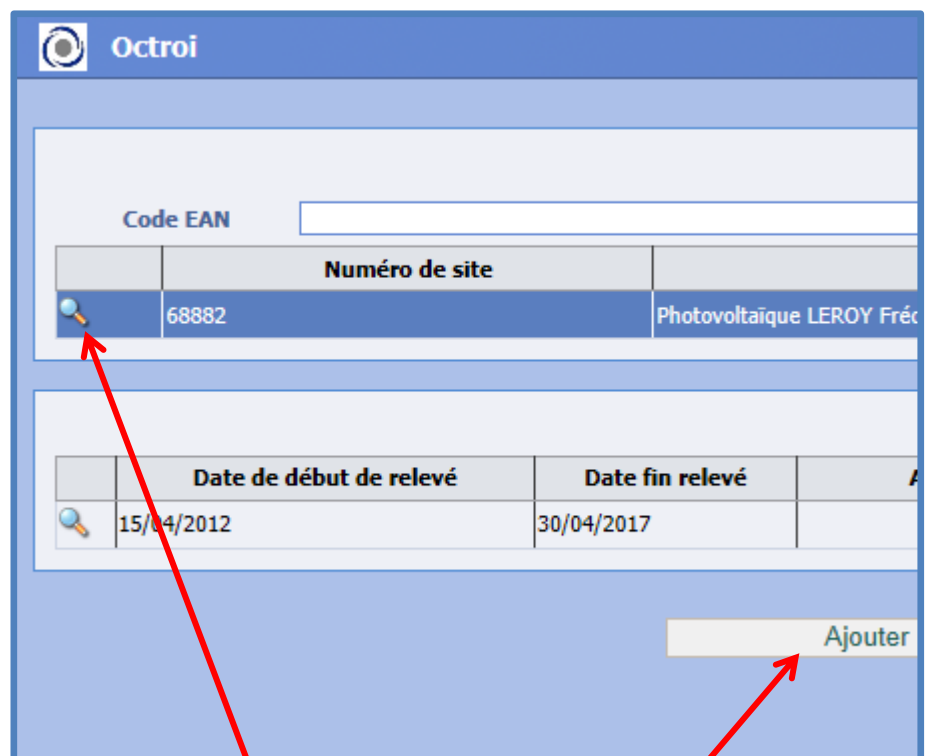
1

Dans le menu de gauche, choisissez  
> Sites de production  
> Relevés pour octroi



2

L'écran suivant apparaît.



Cliquez sur la loupe en face du site pour lequel vous souhaitez encoder votre relevé. L'historique des relevés déjà effectués s'affiche.

Dans le cas où c'est la première fois que vous encodez un index, seuls les 40 premiers CV octroyés de manière anticipative par la CWaPE sont présents dans l'historique.

Pour encoder un nouveau relevé, cliquez le bouton « Ajouter ». L'écran de la page suivante apparaît.

3

Ce qui suit est de toute première importance.

Le premier renseignement à fournir lors de l'encodage de votre relevé d'index est la destination que vous souhaitez donner aux CV qui seront délivrés par la CWaPE suite à l'encodage. Vous devez choisir de les négocier vous-même sur le marché libre (première solution ci-dessous) ou de les confier à Elia qui vous les achètera d'office à € 65 (seconde solution ci-dessous).

Une fois le choix fait, il est impossible de le modifier pour la liste des CV qui vous seront attribués au terme de l'encodage.

Date de début de relevé 06/07/2012 Date fin relevé 18/07/2012

Je désire vendre les certificats verts relatifs à la période ci-dessus par moi-même ou par l'intermédiaire d'un tiers chargé de la négociation de leur prix.

Je demande à Elia de racheter les certificats verts relatifs à la période ci-dessus au prix unitaire de 65 euros.

Pour de plus amples informations relatives à ce choix, [cliquez ici](#)

Commentaire

Sauvegarder Annuler

Quel que soit votre choix, cliquez le bouton « Sauvegarder ».

Date de début de relevé 06/07/2012 Date fin relevé 18/07/2012

Je désire vendre les certificats verts relatifs à la période ci-dessus par moi-même ou par l'intermédiaire d'un tiers chargé de la négociation de leur prix.

Je demande à Elia de racheter les certificats verts relatifs à la période ci-dessus au prix unitaire de 65 euros.

Commentaire

Editer Relevés Envoyé à la CWaPE Annuler

Quand la sauvegarde est exécutée, l'écran est automatiquement rafraîchi et deux boutons supplémentaires sont maintenant présents. « Envoyé à la CWaPE » est grisé et inutilisable.

Après avoir pressé le bouton « Relevés », vous recevrez l'écran d'encodage proprement dit dont vous trouverez le détail ci-dessous.

Le compteur de gauche contient le dernier relevé effectué. Vous ne savez rien n'y écrire. Si c'est votre premier encodage, le relevé présent est celui de votre compteur lors de la mise en service de votre installation. Sa valeur est 0 ou très petite.

Compteur(s) Elec - PV CV - CE 1 - 211412410

CE1 Production Relevé au : 05/07/2012 000375216 Relevé courant : 000478515 Différence 1032,99 kWh

Vous devez introduire les chiffres de votre compteur dans la case « Relevé courant : ». Attention : toutes les cases doivent être remplies. Dans l'exemple, 4885,15 est précédé de 000.

Le système calculera automatiquement la différence entre les deux index et l'affichera sur la partie droite de l'écran.

Différence 1032,99 kWh

Sauvegarder Retour

Quand votre encodage est terminé, cliquez le bouton « Sauvegarder ».

**Menu**

- Sociétés
  - Choisir
  - Fiche Signalétique
- Contacts
  - Liste
  - Nouveau
  - Modifier
- Sites de production
  - Liste
  - Relevés pour octroi

Retourner ensuite à la liste de tous les relevés en choisissant dans le menu de gauche

- > Sites de production
- > Relevés pour octroi

Liste des sites de production

Code EAN N° Site

Numéro de site	Nom	Statut	Description
68882	Photovoltaïque LEROY Frédéric	Accepté	541

Historique

Date de début de relevé	Date fin relevé	Application du prix régional garanti	Statut	Nombre de CV	Nombre de LGO	D
06/07/2012	17/07/2012	<input checked="" type="checkbox"/>	En attente			Ouvrir
15/04/2012	30/04/2017	<input type="checkbox"/>	Octroyé	40	40	Ouvrir
23/11/2011	05/07/2012	<input type="checkbox"/>	Octroyé	23,822	23,822	Ouvrir

Statut 'en attente' : le dernier relevé est simplement sauvegardé. Il peut encore être modifié car il n'a pas encore été envoyé à la CWaPE pour l'octroi. Pour clôturer la période, ouvrir le relevé à la CWaPE.  
Si vous préférez supprimer ce relevé incorrect, choisir 'Supprimer'. Il n'est pas possible d'enregistrer de nouvelles déclarations avant clôture de la précédente.

Ajouter Visualiser Supprimer

Remarquez que le statut est « En attente ». Ce statut signifie que le relevé n'a pas encore été envoyé à la CWaPE pour attribution des CV. A ce niveau, vous pouvez encore le modifier, voire le supprimer.

Commencez par le sélectionner en cliquant la loupe en début de ligne.

Pour supprimer ce relevé, cliquez simplement le bouton « Supprimer ».

Pour le modifier ou l'envoyer à la CWaPE pour validation, cliquez « Visualiser ».



Vous recevez le même écran que celui de la page 7 mais le bouton « Envoyé à la CWaPE » est maintenant noir. Il est opérationnel.

Date de début de relevé	06/07/2012	Date fin relevé	17/07/2012
<input type="radio"/> Je désire vendre les certificats verts relatifs à la période ci-dessus par moi-même ou par l'intermédiaire d'un tiers chargé de la négociation de leur prix.			
<input checked="" type="radio"/> Je demande à Elia de racheter les certificats verts relatifs à la période ci-dessus au prix unitaire de 65 euros.			
Commentaire			
<div style="border: 1px solid gray; height: 40px;"></div>			
ATTENTION: veuillez à cliquer sur Envoyer afin de recevoir un numéro de confirmation. Avant l'envoi, les relevés sont simplement enregistrés et vous pouvez encore les modifier.			
Editer	Relevés	Envoyé à la CWaPE	Annuler

Jusqu'à ce que vous l'avez cliqué, il vous est possible de changer d'avis sur la destination des CV (Elia ou le marché libre) en pressant le bouton « Editer ». Vous pouvez également revoir et modifier l'index encodé en pressant le bouton « Relevés » ou annuler l'encodage en pressant le bouton « Annuler ».

## 6. Encodage des transactions

### 6.1 Vente via Elia

Un des incitatifs mis en place par les Gouvernement Wallon est le prix garanti minimal de 65 €. Pour bénéficier de cette mesure, vous avez choisi, lors de l'encodage de votre index (voir page 7 ci-dessus), de confier à Elia le soin de vous acheter vos CV à 65 €.

Date de début de relevé 06/07/2012 Date fin relevé 17/07/2012

Je désire vendre les certificats verts relatifs à la période ci-dessus par moi-même ou par l'intermédiaire d'un tiers chargé de la négociation de leur prix.

Je demande à Elia de racheter les certificats verts relatifs à la période ci-dessus au prix unitaire de 65 euros.

Commentaire

ATTENTION: veuillez à cliquer sur Envoyer afin de recevoir un numéro de confirmation.  
Avant l'envoi, les relevés sont simplement enregistrés et vous pouvez encore les modifier.

Editer Relevés **Envoyé à la CWaPE** Annuler

Dès que vous aurez appuyé le bouton « Envoyé à la CWaPE », l'écran suivant sera affiché.

**Demande de rachat à prix garanti par la Région wallonne**

Vous venez de demander à Elia de racheter les certificats verts qui vont vous être octroyés au prix garanti par la Région wallonne. Cette demande ne concerne que les certificats verts de la période concernée par cet octroi; cette demande devra être renouvelée à chaque octroi ultérieur. [Pour de plus amples informations relatives à ce choix,](#)

Il vous est toujours possible de changer d'avis et de vendre vos certificats verts sur le marché à un acheteur de votre choix en choisissant Retour ci-dessous. [La CWaPE va transmettre les informations suivantes à Elia qui se chargera de l'exécution du paiement selon ses propres modalités.](#)

**IBAN** BE68340024511534  
**BIC** BBRUBEBB  
**Titulaire du compte bancaire** LEROY Frédéric

Valider Retour

Une fois le bouton « Valider » pressé, vous recevrez une confirmation de la CWaPE dont le texte exact est le suivant (vu la petitesse du texte dans l'image) :

« Vos relevés de mesures ont été sauvés et envoyés à la CWaPE. Ces données serviront au calcul d'octroi de certificats verts et, le cas échéant, de labels de garanties d'origine. Les certificats émis seront déposés sur votre compte-titre. »

Vos relevés de mesures ont été sauvés et envoyés à la CWaPE. Ces données serviront au calcul d'octroi de certificats verts et, le cas échéant, de labels de garanties d'origine. Les certificats émis seront déposés sur votre compte-titre.

[Consulter le dernier relevé d'index](#) [Liste des déclarations d'octroi](#)

C'est la CWaPE qui transmettra les données à Elia. Elia appliquera ses conditions d'achat à la transaction. Officiellement, Elia effectue le paiement des certificats verts à la fin du mois qui suit celui de l'enregistrement de la transaction de vente.

Exemple : si vous enregistrez votre transaction de vente en juin, le paiement aura lieu fin juillet. Pour plus de renseignement, vous pouvez surfer sur le site <http://www.elia.be/fr/produits-et-services/certificats-verts>

Vos relevés de mesures ont été sauvegardés et envoyés à la CWAPE. Ces données serviront au calcul d'octroi de certificats verts et, le cas échéant, de labels de garanties d'origine. Les certificats émis seront déposés sur votre compte-titre.

[Consulter le dernier relevé d'index](#) [Liste des déclarations d'octroi](#)

Vous pouvez obtenir un document .pdf avec toutes les données utiles en cliquant « Consulter le dernier relevé d'index ». Vous pouvez l'imprimer.

Un exemple du document est repris à droite.

Remarquez la phrase : « Garantie régionale de prix pour cette période : demandée » pour spécifier que c'est Elia qui vous payera les CV.

**Menu**

- [-] Sociétés
  - Choisir
  - Fiche Signalétique
- [-] Contacts
  - Liste
  - Nouveau
  - Modifier
- [-] Sites de production
  - Liste
  - Relevés pour octroi

Si vous visualisez la liste des relevés, en cliquant > Site de production > Relevé pour octroi

vous obtiendrez une liste semblable à celle-ci

	Date de début de relevé	Date fin relevé	Application du prix régional garanti	Statut
	06/07/2012	20/07/2012	<input checked="" type="checkbox"/>	Validé
	15/04/2012	30/04/2017	<input type="checkbox"/>	Octroyé
	23/11/2011	05/07/2012	<input type="checkbox"/>	Octroyé

Remarquez la case « Application du prix régional garanti »

## 6.2 Vente via le marché libre

Date de début de relevé 06/07/2012 Date fin relevé 18/07/2012

Je désire vendre les certificats verts relatifs à la période ci-dessus par moi-même ou par l'intermédiaire d'un tiers chargé de la négociation de leur prix.

Je demande à Eia de racheter les certificats verts relatifs à la période ci-dessus au prix unitaire de 65 euros.

Commentaire

Editer Relevés Envoyé à la CWAPE Annuler

Lors de l'encodage des relevés, vous avez choisi « Je désire vendre les certificats verts relatifs à la période ci-dessus par moi-même ou par l'intermédiaire d'un tiers chargé de la négociation de leur prix. »

Dès que vous avez pressé « Envoyé à la CWAPE », les données sont envoyées à la CWAPE pour validation et vous recevez une confirmation dans la fenêtre principale. Le texte exact est le suivant (vu la petitesse du texte dans l'image) :

« Vos relevés de mesures ont été sauvés et envoyés à la CWAPE. Ces données serviront au calcul d'octroi de certificats verts et, le cas échéant, de labels de garanties d'origine. Les certificats émis seront déposés sur votre compte-titre. »

Vos relevés de mesures ont été sauvés et envoyés à la CWAPE. Ces données serviront au calcul d'octroi de certificats verts et, le cas échéant, de labels de garanties d'origine. Les certificats émis seront déposés sur votre compte-titre.

[Consulter le dernier relevé d'index](#) [Liste des déclarations d'octroi](#)

Vous pouvez obtenir un document .pdf avec toutes les données utiles en cliquant « Consulter le dernier relevé d'index ». Vous pouvez l'imprimer.

Un exemple du document est repris à droite.

Remarquez la phrase :  
« Garantie régionale de prix pour cette période : non demandée » pour stipuler que la négociation de la vente des CV se fait sur le marché libre.

 CWAPE

**Relevé de production**  
établi en vue d'un octroi de certificats verts et/ou de labels de garantie d'origine

Date d'encodage : 05/07/2012  
Producteur : LEROY Frédéric  
Numéro de compte : 33X046431U  
Site : 68882 Photovoltaïque LEROY Frédéric  
EAN prélèvement : 541456700001702646  
Date début relevé : 23/11/2011  
Date fin relevé : 05/07/2012  
Garantie régionale de prix pour cette période : non demandée  
Commentaires :

**Index**

CE1 Production : 3752,16      unité: kWh

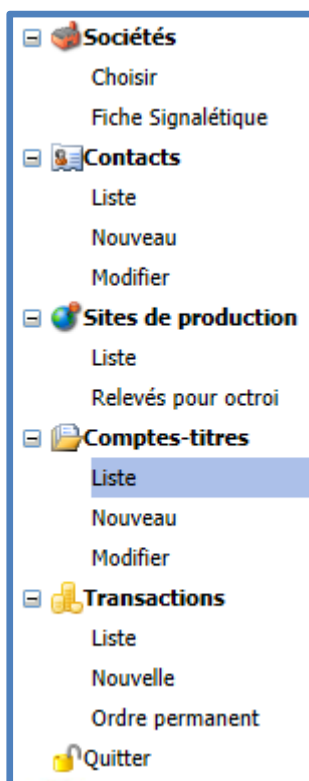
## 6.2.1 Rappel

Une avance de 40 certificats verts à valoir sur votre production future est un des arguments avancés par le Gouvernement Wallon pour promouvoir le photovoltaïque chez le particulier.

Deux périodes doivent être envisagées :

- La première pendant laquelle vous « remboursez » les certificats verts que la CWaPE vous a avancés ;
- La période de fonctionnement normal qui prend court lorsque vous avez remboursé les 40 CV à la CWaPE.

## 6.2.2 Les différents comptes-titres

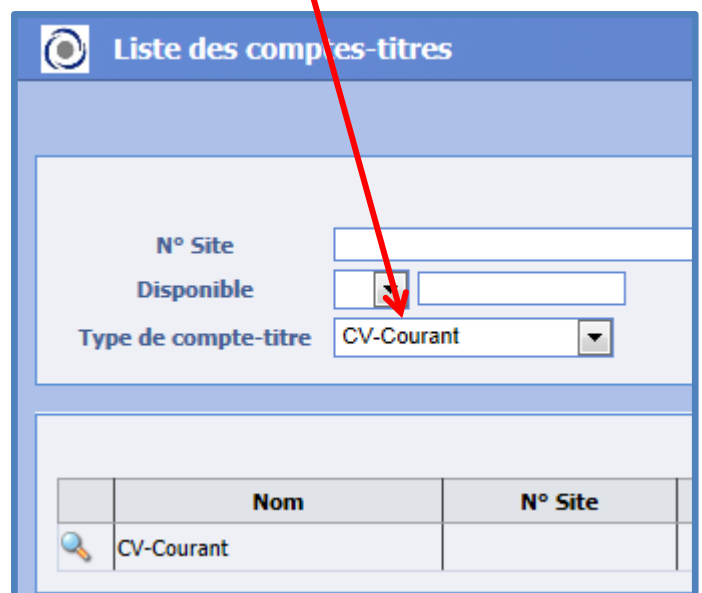


En cliquant

> Comptes-Titres

> Liste

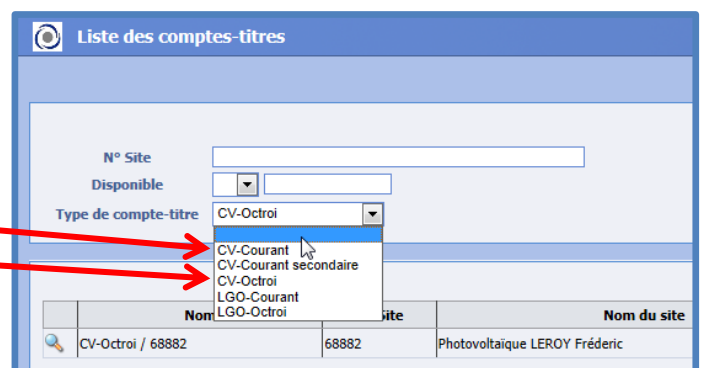
dans le menu de gauche, vous obtiendrez par défaut l'état de votre compte-titre courant :



En tout, vous disposez de 5 comptes-titres dont deux seulement seront utilisés :

« CV-Courant » et

« CV-Octroi ».



Les autres comptes-titres servent aux producteurs qui disposent de Labels de Garantie d'Origine (LGO).

### 6.2.3 Solde des comptes-titres

En cliquant > Comptes-Titres > Liste, vous obtenez l'écran suivant :

N° Site	Disponible	Type de compte-titre	Code EAN	Solde
		CV-Courant		

Nom	Nom du site	Contact Extrait	Solde
CV-Courant		Frédéric LEROY	CV-Courant

Il vous permet de sélectionner le compte-titre que vous souhaitez visualiser. Choisissez le « Type de compte-titre » désiré puis cliquez le bouton « Filtrer ».

Tant que votre installation ne vous a pas donné droit à 40 CV ou plus, les CV attribués par la CWaPE suite à l'encodage des index servent à « apurer » la « dette » contractée vis-à-vis de la CWaPE par l'avance des 40 CV.

Dans le cas suivant, le propriétaire de l'installation n'a pas encore encodé d'index. Sont compte-titre CV-Courant est naturellement à 0

Type de compte-titre	Solde	Disponible
CV-Courant	0,000	0,000

Le solde du compte-titre « CV-Octroi » est de -40. Il s'agit des 40 CV avancés par la CWaPE à l'ouverture du compte. Ils seront « remboursés » au fur et à mesure que les index introduits justifieront l'octroi de CV par la CWaPE. Cependant, comme il s'agit d'une avance, les CV sont disponibles pour la vente.

Type de compte-titre	Solde	Disponible
CV-Octroi	- 40,000	- 40,000

Dans le cas ci-dessous, l'utilisateur a déjà renseigné un ou plusieurs index qui lui donnent droit à 23,822 CV.

Le compte-titre CV-Courant est à 0 car il n'a pas encore assez produit d'énergie verte pour rembourser la CWaPE.

Type de compte-titre	Solde	Disponible
CV-Courant	0,000	0,000

Les 23,822 CV ont servi à rembourser une partie des 40 CV avancés par la CWaPE à l'ouverture du compte. Le solde est donc de 40 CV avancés moins 23,822 CV soit 16,178 qui sont dus par le propriétaire à la CWaPE ce qui justifie le -16,178.

Type de compte-titre	Solde	Disponible
CV-Octroi	- 16,178	- 16,178

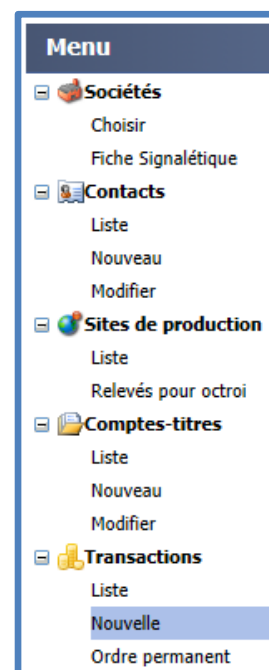
Quand la production de votre installation photovoltaïque justifie l'attribution de plus de 40 CV, ils ne sont plus placés sur le compte-titre CV-Octroi mais sur le compte-titre CV-Courant. A partir de ce moment, le compte-titre CV-Octroi sera à 0 et ne sera plus modifié.

#### 6.2.4 Transfert des CV sur le compte d'un intermédiaire

En cliquant dans le menu de gauche sur la page principale de l'application

- > Transactions
- > Nouvelle

Vous initierez le transfert de CV vers le compte d'un intermédiaire.



Choisissez ensuite le compte-titre où se trouvent les CV à transférer : CV-courant ou CV-anticipé.

Jusqu'à ce que votre installation vous donne droit à 40 CV, ils sont placés sur le compte CV-anticipé.

**Menu**

- Sociétés
  - Choisir
  - Fiche Signalétique
- Contacts
  - Liste
  - Nouveau
  - Modifier
- Sites de production
  - Liste
  - Relevés pour octroi
- Comptes-titres
  - Liste
  - Nouveau
  - Modifier
- Transactions
  - Liste
  - Nouvelle
  - Ordre permanent

**Nouvelle transaction**

Étape 1 : Expéditeur

Société

	Nom	Numéro de compte
<input type="checkbox"/>	LEROY Frédéric	33X046431U

Compte-titre

Cliquez ensuite le bouton « Suivant » du milieu de la page (non présent sur le dessin).

Choisissez le destinataire des CV.

Introduisez le nom de la société intermédiaire dans le champ de recherche puis cliquez le bouton « Rechercher »

Nouveau  
Modifier

**Sites de production**

- Liste
- Relevés pour octroi

**Comptes-titres**

- Liste
- Nouveau
- Modifier

**Transactions**

- Liste
- Nouvelle
- Ordre permanent
- Quitter

Étape 2 : Destinataire

Compte-titre propre

Compte-titre

Registre de la CWaPE

Société

	Nom	Numéro de compte
<input type="checkbox"/>	2D GROUPE	33X015523C
<input type="checkbox"/>	A7 ENERGIES	33X0002378
<input type="checkbox"/>	ACTION ENERGIE	33X033575R
<input type="checkbox"/>	ACTIVE DISTRIBUTION SERVICES	33X0457826
<input type="checkbox"/>	AIEG	33X000052K
<input type="checkbox"/>	AIESH	33X000057A
<input type="checkbox"/>	AIR ENERGY	33X0097579
<input type="checkbox"/>	AIR LIQUIDE INDUSTRIES BELGIUM	33X021981W
<input type="checkbox"/>	ALEXANDER Henry	33X026470W
<input type="checkbox"/>	ALMA TERRA	33X020164X

1 2 3 4 5 6 7 8 9 10 ...

Si plusieurs sociétés se retrouvent dans la liste après la recherche, cliquer la loupe devant le nom de l'intermédiaire recherché.

Cliquez ensuite le bouton « Suivant » (non présent sur le dessin).

Étape 2 : Destinataire

Compte-titre propre

Compte-titre

Registre de la CWaPE

Société

	Nom	Numéro de compte
<input checked="" type="checkbox"/>	INNO-CONCEPTS	33X054279E
<input type="checkbox"/>	INTEREST	33X000060L
<input type="checkbox"/>	INTERLUX	33X000061J
<input type="checkbox"/>	INTERMOSANE	33X000062H



Sélectionnez la quantité de CV que vous souhaitez vendre. La quantité maximale disponible sur le compte-titre sélectionné est également indiquée.

Cliquez ensuite le bouton « Suivant ».

Désignez un prix et sélectionnez « En attente » : vous devrez valider la transaction ultérieurement, « Confirmer » (la transaction sera enregistrée par la CWaPE quand vous aurez cliqué le bouton « Clôturer ») ou « Supprimer » pour annuler la transaction.

Cliquez ensuite le bouton « Clôturer »

Les CV seront transférés sur le compte de l'intermédiaire. Vous en serez payés selon les clauses reprises dans le contrat qui vous lie.

Avant de décider de travailler avec Elia ou avec le marché libre, il est important d'analyser l'état du marché, de la conjoncture économique et des autres éléments (notamment politiques) qui déterminent le prix du CV.

Dans ce cadre, Inno-Concepts reste disponible uniquement pour ses clients pendant les années où les CV vous seront attribués.

Si vous vendez les certificats verts à un intermédiaire, il est extrêmement important de disposer au préalable d'un contrat en bonnes et dues formes avec la société intermédiaire.

Dans ce cadre, Inno-Concepts organise une action citoyenne via une ASBL (Inno-Concepts CCV) afin de regrouper les propriétaires de CV qui souhaitent s'unir pour disposer d'une force de vente plus importante face aux acheteurs.

Le droit d'entrée dans l'ASBL pour les clients d'Inno-Concepts est gratuit.

Il est de 4 certificats verts retenus lors de la première vente dans le cas où Inno-Concepts n'a pas été l'intermédiaire lors du placement de l'installation.

Une copie de la « Convention de courtage des certificats verts » est disponible sur le site d'Inno-Concepts <http://www.inno-concepts.be> dans la rubrique « publication ».

The screenshot shows the Inno-Concepts website with the following content:

- Logo: Inno-Concepts
- Page Title: La maîtrise de ses dépenses énergétiques
- Navigation: Home | Produits & Services | Mes tableaux de bord | Support | Publications | Témoignages | Contact
- Section: Publications (Date de publication)
- Sub-sections: Lettres d'information, Articles complets, Documents techniques
- Documents listed in 'Articles complets':
  - Compt. Intelligents: pas de suite 22-06-2012 ●
  - Convention Courtage CV 20-07-2012 ●

## 7. Lexique des abréviations

CWaPE	Commission Wallonne Pour l'Energie
CV	Certificat Vert
GRD	Gestionnaire de Réseau de Distribution
GRT	Gestionnaire de Réseau de Transport (Elia)
LGO	Label de Garantie d'Origine